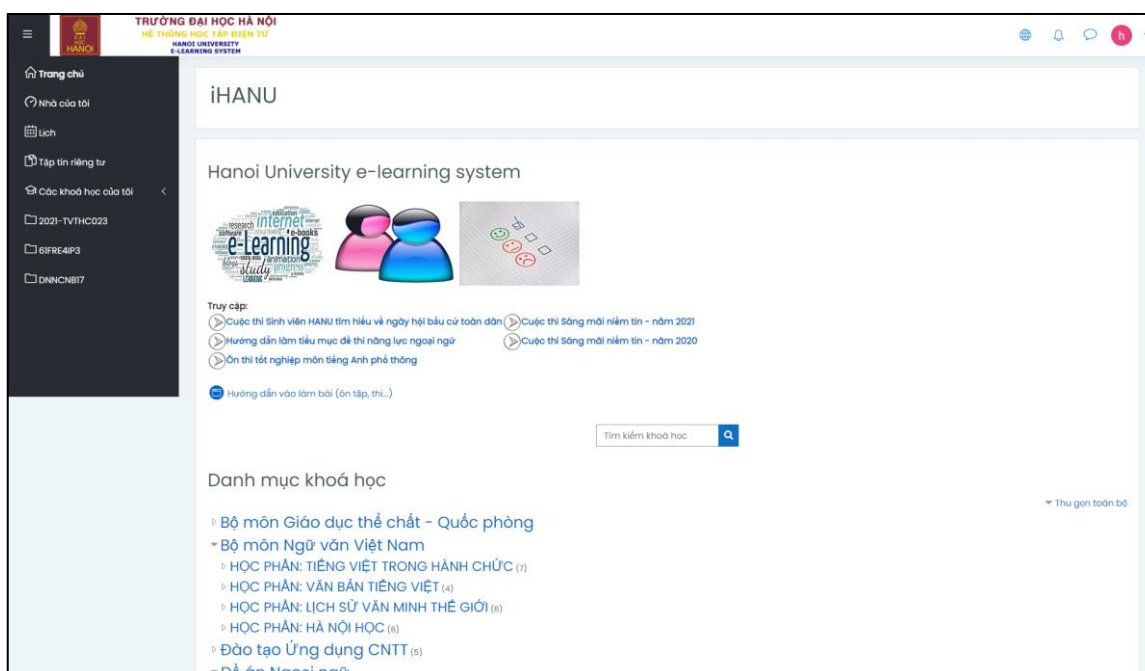


QUY TRÌNH ĐĂNG NHẬP VÀO KHÔNG GIAN HỌC TẬP GIÁO DỤC QUỐC PHÒNG VÀ AN NINH TRÊN E-HANU DÀNH CHO SINH VIÊN HANU

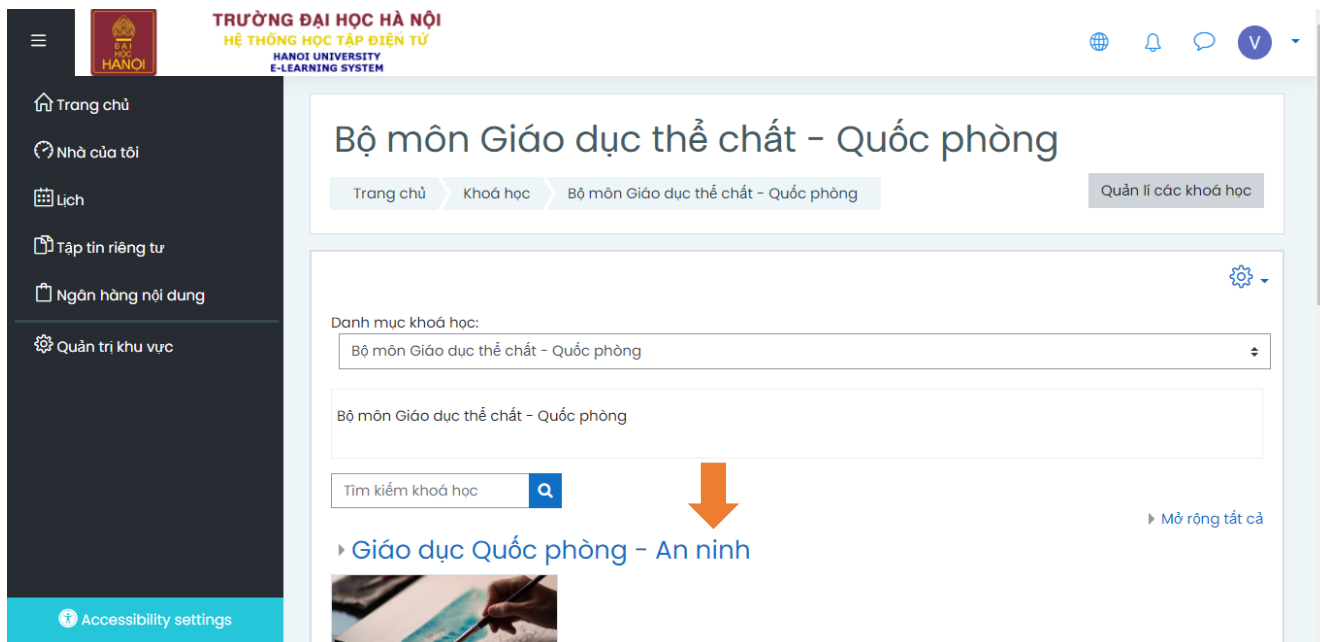
1. Sinh viên đăng nhập vào hệ thống eHanu: <https://e.hanu.vn>. Tại mục “Đăng nhập bằng email của bạn” Sinh viên sử dụng email đuôi **@hanu.edu.vn** hoặc **@s.hanu.edu.vn** do Trường cấp để đăng nhập.



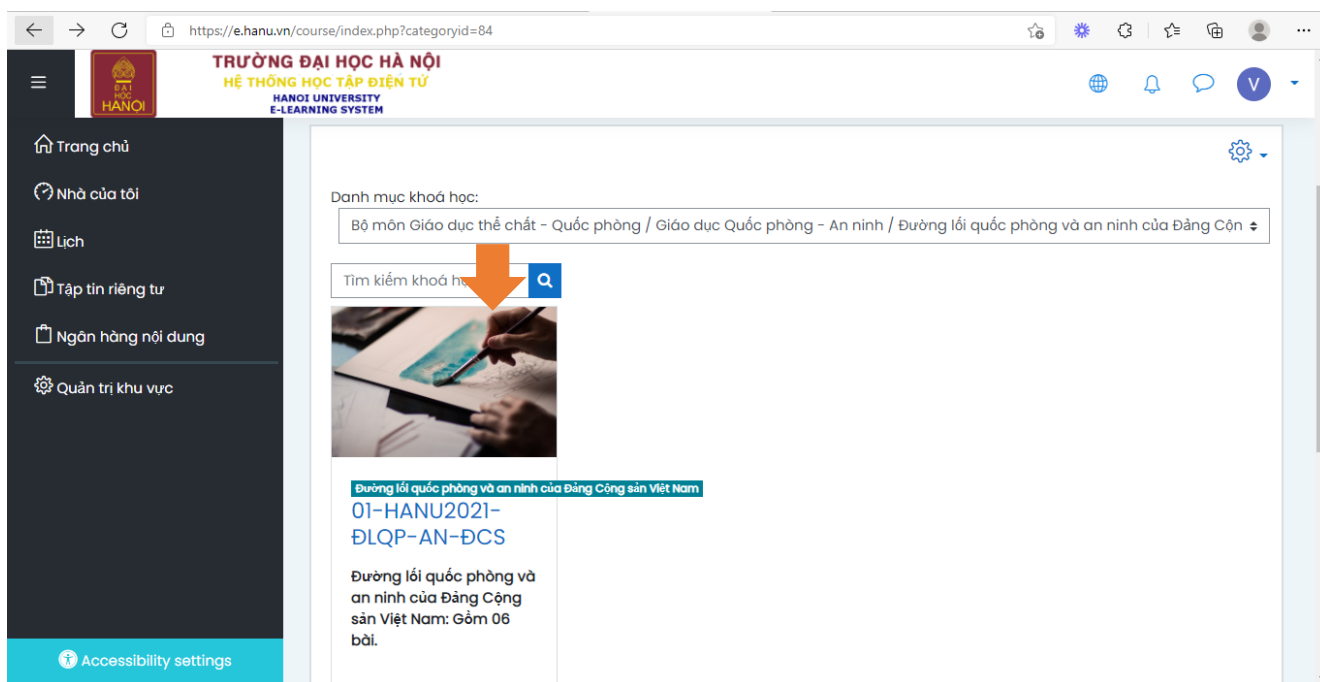
2. Sau khi đăng nhập, tại giao diện chính Sinh viên chọn Bộ môn Giáo dục thể chất - Quốc phòng.



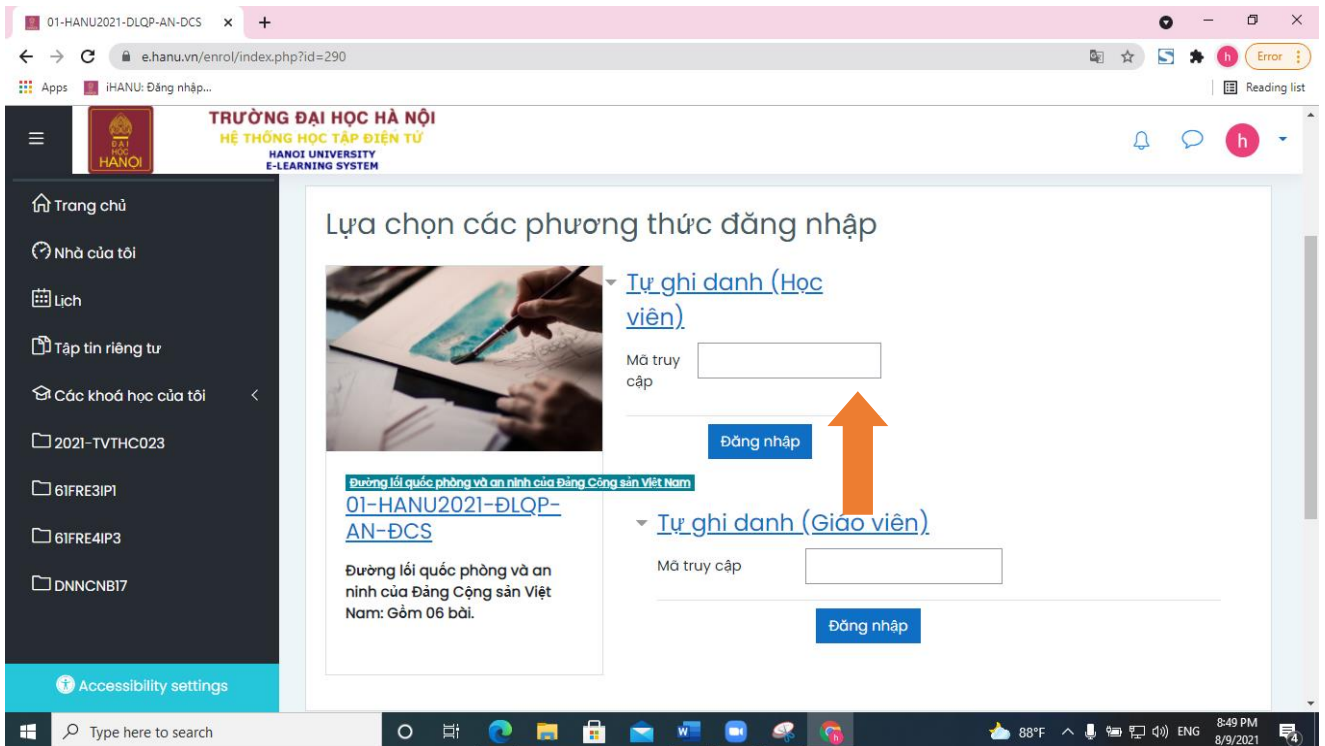
3. Tại giao diện của Bộ môn có danh sách các học phần, Sinh viên nhấn vào Giáo dục Quốc phòng - An ninh.



Chọn học phần (ví dụ: *Đường lối quốc phòng an ninh của Đảng Cộng sản Việt Nam*), rồi nhấn vào lớp học của mình:



4. Sinh viên nhập **Mã truy cập** (được cung cấp khi thông báo danh sách lớp học) vào phần Tự ghi danh (học viên) để vào không gian học tập.



Giao diện sau khi đăng nhập:



5. Sinh viên tham gia vào không gian học tập và làm theo hướng dẫn của Giảng viên để học tập.
6. Đến ngày giờ học, sinh viên vào phòng G-Meet để học tập.